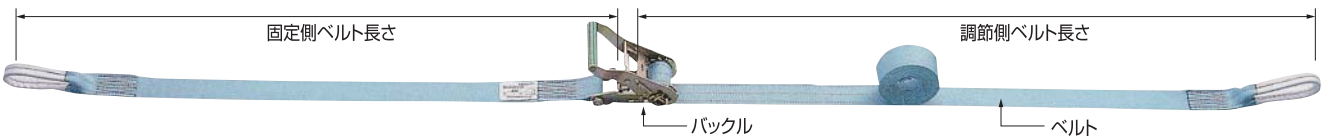


ベルトラッシング ラチェットバックル式



●両端アイ形 (E形)





ベルトラッシング 仕様一覧表

品番	型式	端末仕様	ベルト長さ (m)		ベルト幅	破断荷重	使用荷重
			固定側	調節側			
TR100-E	TR100-E-1-7-E	アイ	1.0	7.0	75mm	100kN	3300kg
TR50-E	TR50-E-1-7-E	アイ	1.0	7.0	50mm	50kN	1700kg
TR50Z-E	TR50Z-E-1-7-E	アイ	1.0	7.0	50mm	50kN	1700kg
TR30-E	TR30-E-1-5-E	アイ	1.0	5.0	50mm	30kN	1000kg
TR30B-E	TR30B-E-1-5-E	アイ	1.0	5.0	50mm	30kN	1000kg
TR20-E	TR20-E-0.5-4.5-E	アイ	0.5	4.5	35mm	20kN	700kg
TR05-E	TR05-E-0.5-3.5-E	アイ	0.5	3.5	25mm	5kN	180kg

●エンドレス形 (N形)

●エンドレス形金具付き (NF形)




ベルトラッシング 仕様一覧表

品番	型式	端末仕様	ベルト長さ (m)		ベルト幅	破断荷重	使用荷重
			調節側 (固定ピン縫付)				
TR100-N	TR100-N-8	*	8		75mm	100kN	3300kg
TR50-N	TR50-N-6	*	6		50mm	50kN	1700kg
TR50Z-N	TR50Z-N-6	*	6		50mm	50kN	1700kg
TR30-N	TR30-N-6	*	6		50mm	30kN	1000kg
TR30B-N	TR30B-N-6	*	6		50mm	30kN	1000kg
TR20-N	TR20-N-5	*	5		35mm	20kN	700kg
TR05-N	TR05-N-4	*	4		25mm	5kN	180kg
TR50-NF	TR50-N-6-F2	F2	6		50mm	30kN	1000kg
TR50Z-NF	TR50Z-N-6-F2	F2	6		50mm	30kN	1000kg
TR30-NF	TR30-N-6-F2	F2	6		50mm	30kN	1000kg
TR30B-NF	TR30B-N-6-F2	F2	6		50mm	30kN	1000kg
TR05-NF	TR05-N-4-F8	F8	4		25mm	5kN	180kg

ベルトラッシング ラチェットバックル式

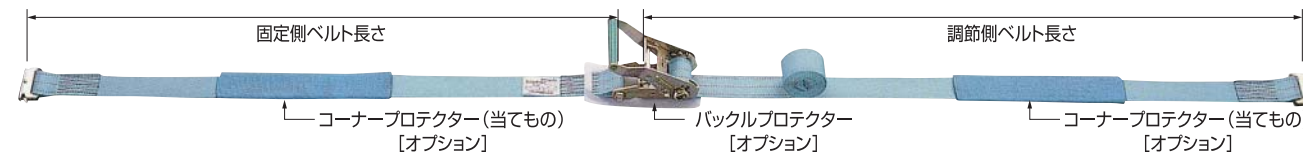

●金具付き(ワイヤーフック付)



ベルトラッシング 仕様一覧表

品番	型式	端末仕様	ベルト長さ (m)		ベルト幅	破断荷重	使用荷重
			固定側	調節側			
TR100-W	TR100-W11-1-7-W11	W11	1.0	7.0	75mm	100kN	3300kg
TR50-W1	TR50-W1-1-5-W1	W1	1.0	5.0	50mm	45kN	1500kg
TR50Z-W1	TR50Z-W1-1-5-W1	W1	1.0	5.0	50mm	45kN	1500kg
TR30-W2	TR30-W2-1-5-W2	W2	1.0	5.0	50mm	22.7kN	750kg
TR30B-W2	TR30B-W2-1-5-W2	W2	1.0	5.0	50mm	22.7kN	750kg
TR20-W6	TR20-W6-0.5-4.5-W6	W6	0.5	4.5	35mm	20kN	700kg
TR05-W4	TR05-W4-0.5-3.5-W4	W4	0.5	3.5	25mm	5kN	180kg
TR05-O1	TR05-O1-0.5-3.5-O1	O1	0.5	3.5	25mm	5kN	180kg

●金具付き(フィッティング付)



ベルトラッシング 仕様一覧表

品番	型式	端末仕様	ベルト長さ (m)		ベルト幅	破断荷重	使用荷重
			固定側	調節側			
TR50-P	TR50-P1-1-5-P1	P1	1.0	5.0	50mm	13kN	400kg
TR50Z-P	TR50Z-P1-1-5-P1	P1	1.0	5.0	50mm	13kN	400kg
TR30-P	TR30-P1-1-3-P1	P1	1.0	3.0	50mm	13kN	400kg
TR30B-P	TR30B-P1-1-3-P1	P1	1.0	3.0	50mm	13kN	400kg
TR20-P	TR20-P2-0.5-4.5-P2	P2	0.5	4.5	35mm	13kN	400kg

ベルトラッシング ラチェットバックル式

●金具付き(スナップフック付)



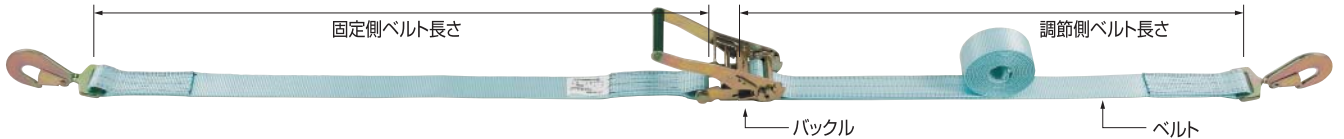
(S1)



(S2)



(S4)




ベルトラッシング 仕様一覧表

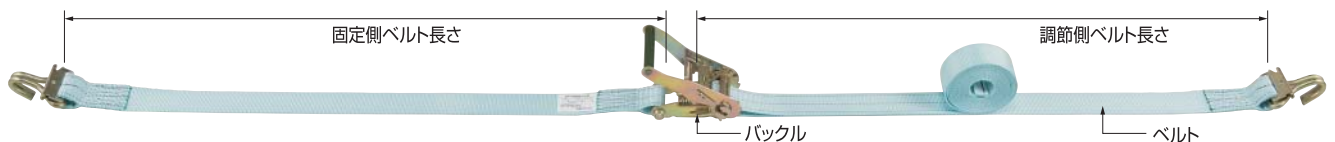
品番	型式	端末仕様	ベルト長さ (m)		ベルト幅	破断荷重	使用荷重
			固定側	調節側			
TR50-S1	TR50-S1-1-5-S1	S1	1.0	5.0	50mm	50kN	1700kg
TR50-S2	TR50-S2-1-5-S2	S2	1.0	5.0	50mm	50kN	1700kg
TR50Z-S1	TR50Z-S1-1-5-S1	S1	1.0	5.0	50mm	50kN	1700kg
TR50Z-S2	TR50Z-S2-1-5-S2	S2	1.0	5.0	50mm	50kN	1700kg
TR30-S1	TR30-S1-1-5-S1	S1	1.0	5.0	50mm	30kN	1000kg
TR30-S2	TR30-S2-1-5-S2	S2	1.0	5.0	50mm	30kN	1000kg
TR30B-S1	TR30B-S1-1-5-S1	S1	1.0	5.0	50mm	30kN	1000kg
TR30B-S2	TR30B-S2-1-5-S2	S2	1.0	5.0	50mm	30kN	1000kg
TR05-S4	TR05-S4-0.5-3.5-S4	S4	0.5	3.5	50mm	5kN	180kg

●端末兼用タイプ

○WE型(端末アイ)+(ワイヤーフック)



○WP型(ワイヤーフック)+(フィッティング)



ベルトラッシング 仕様一覧表

品番	型式	端末仕様	ベルト長さ (m)		ベルト幅	破断荷重 (kN)	使用荷重 (×1000kg)
			固定側	調節側			
TR50-WE	TR50-W1/E-1-5-E/W1	W1, E	1.0	5.0	50mm	50~45	1.7~1.5
TR30-WE	TR30-W6/E-1-5-E/W6	W6, E	1.0	5.0	50mm	30	1.0
TR20-WE	TR20-W6/E-0.5-4.5-E/W6	W6, E	0.5	4.5	35mm	20	0.7
TR50-WP	TR50-W1/P1-1-5-P1/W1	W1, P1	1.0	5.0	50mm	45~13	1.5~0.4
TR30-WP	TR30-W2/P1-1-5-P1/W2	W2, P1	1.0	5.0	50mm	22.7~13	0.75~0.4
TR20-WP	TR20-W6/P2-0.5-4.5-P2/W6	W6, P2	0.5	4.5	35mm	20~13	0.7~0.4

●作業環境に合わせ色々な金具を組み合わせられますが、上表以外の金具を組み合わせる場合は、ご相談ください。